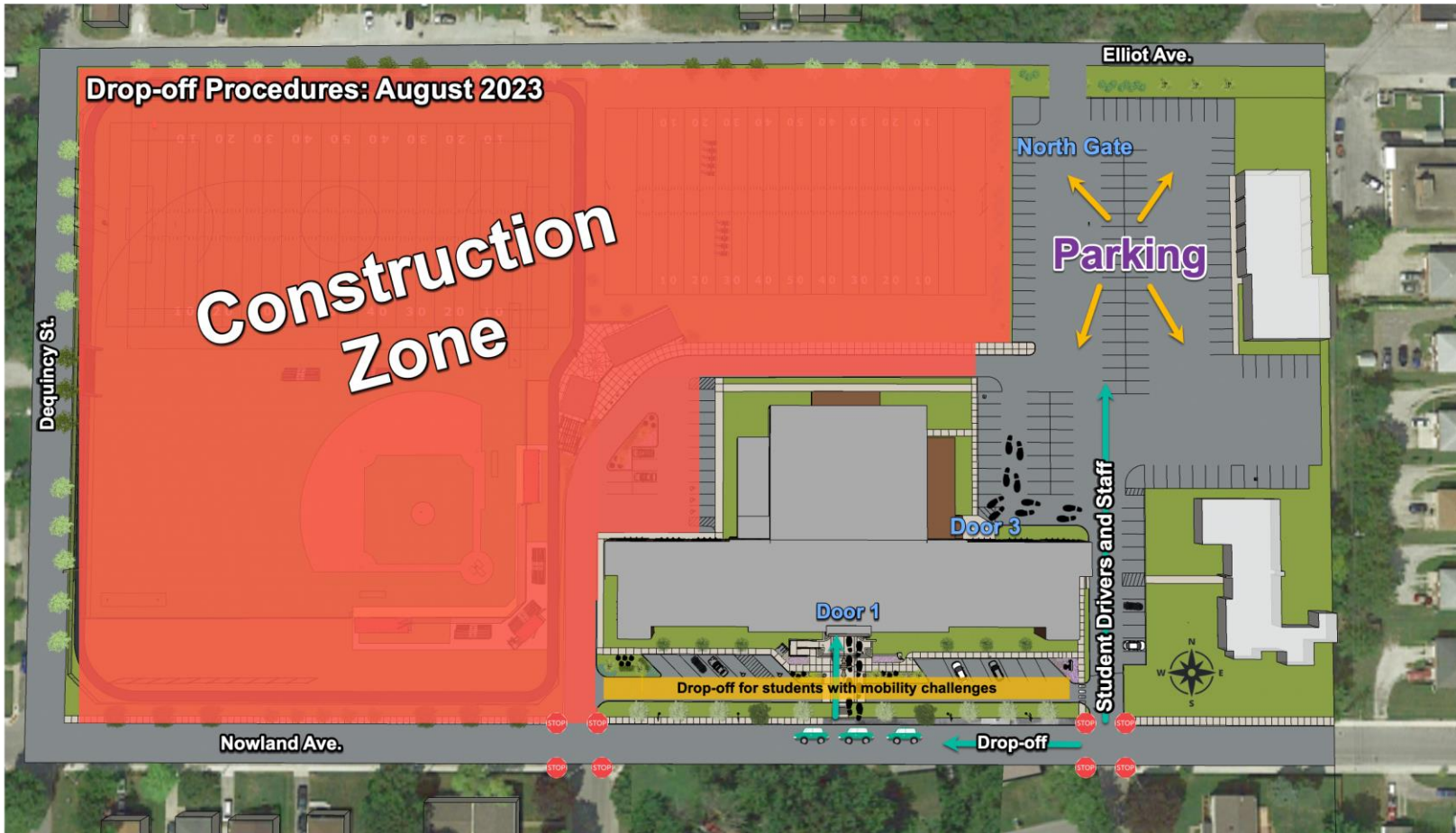




**SCECINA
MEMORIAL
HIGH SCHOOL**

PROCEDIMIENTOS DE LLEGADA DE ESTUDIANTES

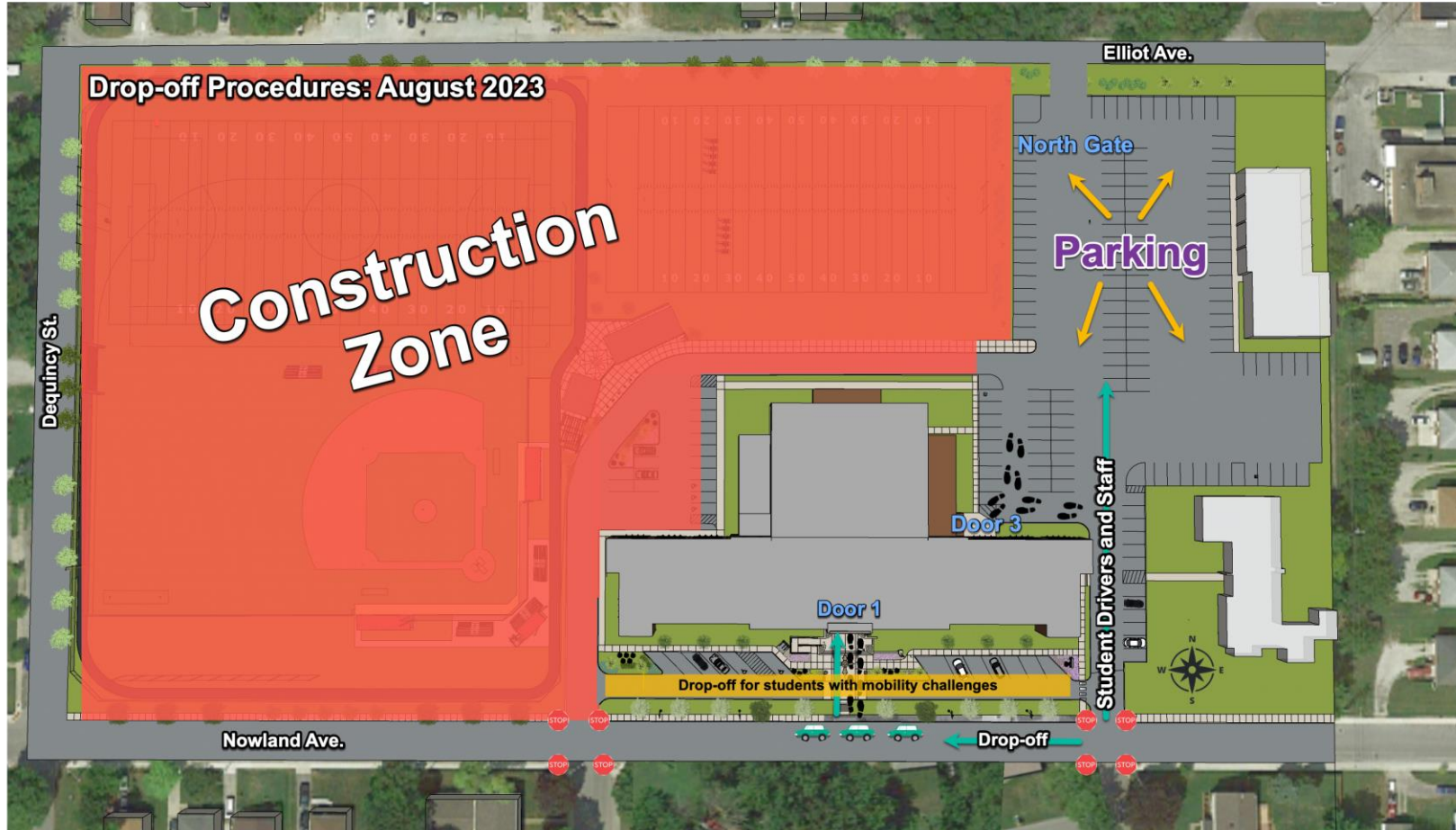


1. Los estudiantes que manejan solos a la escuela ingresarán al campus por la entrada este (en la intersección de Nowland y Bancroft), se estacionarán en el estacionamiento este y entrarán al edificio por la Puerta #3 en el vestíbulo del gimnasio este.
2. Los estudiantes que sean dejados se bajarán en Nowland Avenue en los nuevos escalones en el medio del patio delantero y entrarán al edificio por la Puerta #1 en Nowland Avenue.



**SCECINA
MEMORIAL
HIGH SCHOOL**

PROCEDIMIENTOS DE LLEGADA DE ESTUDIANTES



El proyecto de construcción incluye la entrada a través del actual patio delantero de la propiedad. Los dos propósitos de esta entrada son conectar con los nuevos espacios de estacionamiento para visitantes en la puerta n.º 1 y servir como un punto de entrega para un estudiante en silla de ruedas, con muletas o que enfrenta desafíos de movilidad similares.

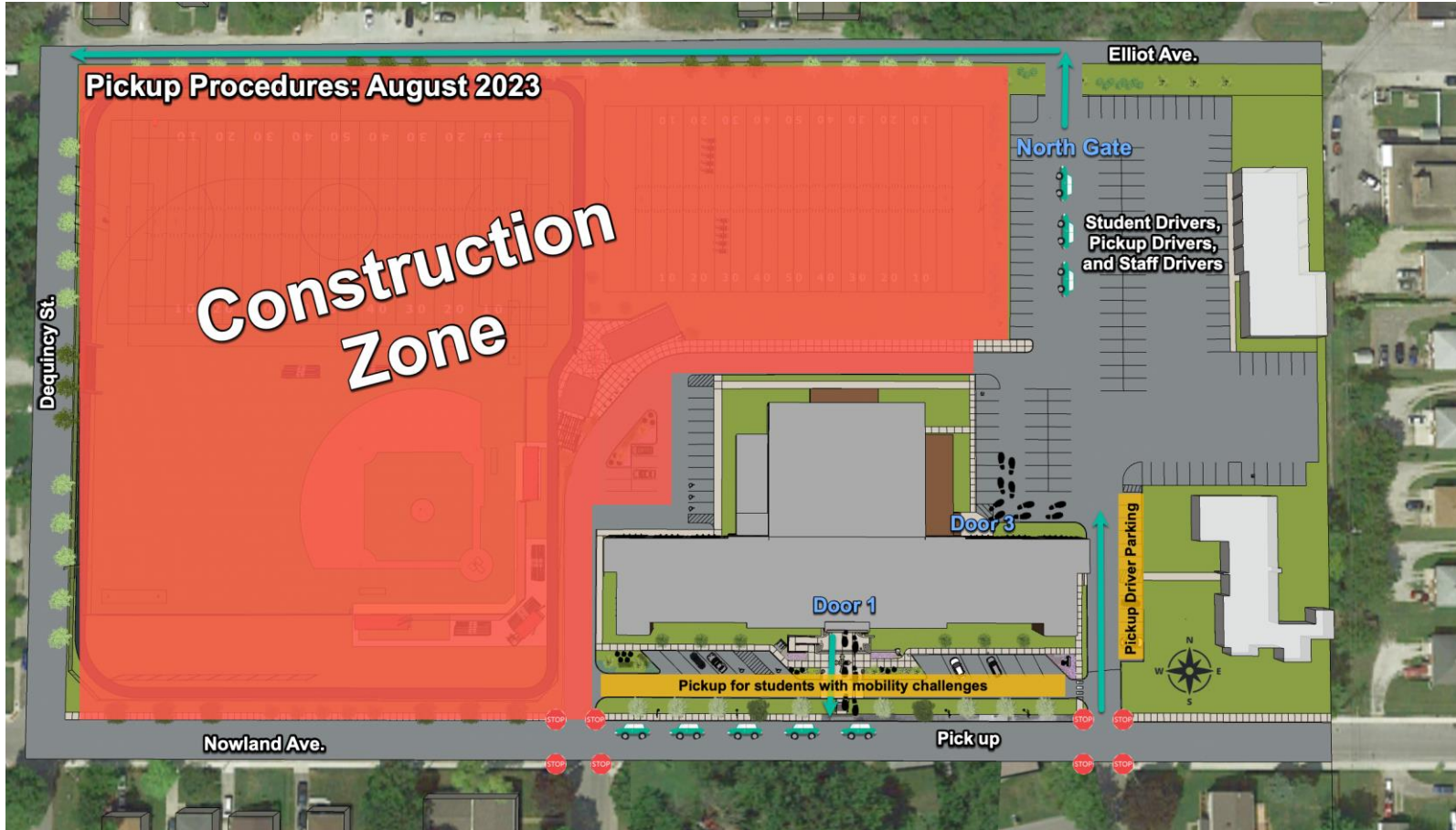
Estos alumnos podrán utilizar la nueva rampa de accesibilidad que da acceso a la planta principal del edificio.

Por razones de seguridad vial, este camino de entrada no servirá como punto de entrega para ningún otro estudiante.



**SCECINA
MEMORIAL
HIGH SCHOOL**

PROCEDIMIENTOS DE SALIDA DE ESTUDIANTES



- Durante la primera hora después del día escolar, los estudiantes conductores saldrán por la puerta norte como fue el caso durante las últimas semanas del año escolar pasado, y luego girarán a la izquierda en Elliott Street para evitar un mal escenario a través del tráfico en Emerson Avenue.
- Los miembros de la familia que van a recoger a los estudiantes pueden (1) estacionarse en los espacios de estacionamiento para visitantes existentes entre el edificio de la escuela y St. Francis Hall, y luego salir por la puerta norte, o (2) estacionarse en Nowland Avenue mirando hacia la dirección de tráfico, y luego partir en consecuencia y con seguridad.